

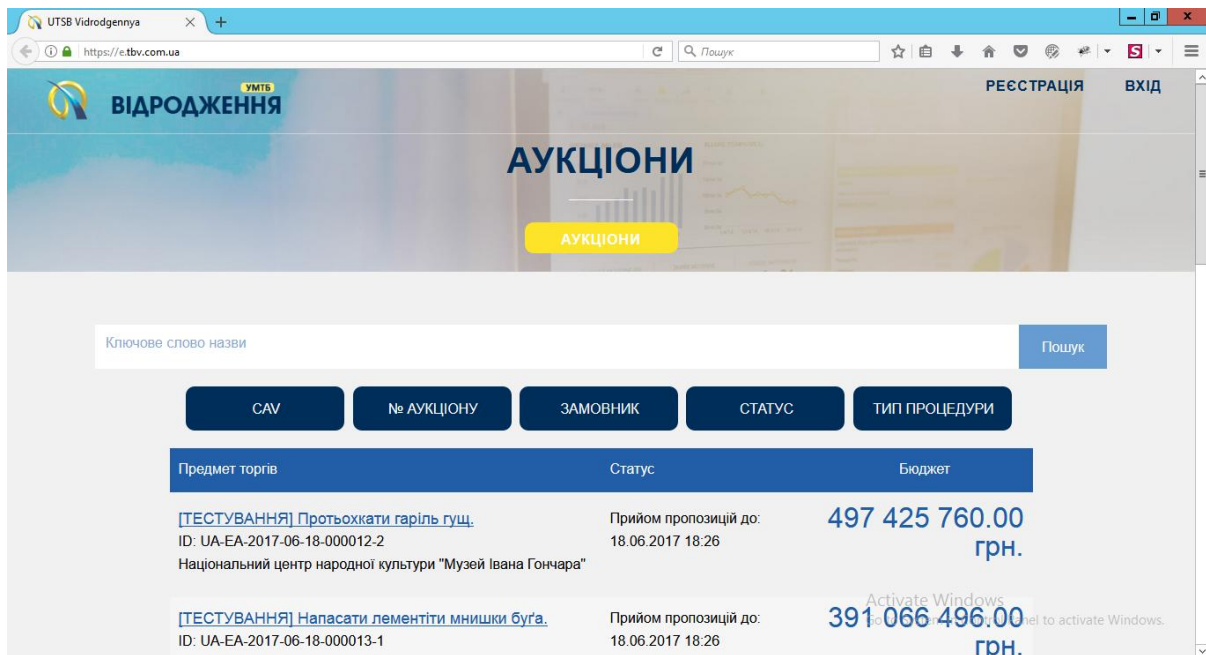
# Посібник з реєстрації та загальних функцій ЕТС УМТБ ВІДРОДЖЕННЯ ФГВФО

## Зміст

Посібник з реєстрації та загальних функцій ЕТС УМТБ ВІДРОДЖЕННЯ ФГВФО	1
1. Реєстрація користувача	1
2. Режим Тестування	3
3. Завантаження документів	4

## 1. Реєстрація користувача

Для виконання реєстрації на майданчику необхідно в браузері скористатися посиланням «Реєстрація»



Виконується перехід до сторінки первинної реєстрації користувача:

Прізвище ім'я По- батькові*	Шевчук Андрій Сергійович	Тип участі*	Ліквідатор
Електронна пошта*	likvidator777@ukr.net	Пароль*	••••••••
Адреса буде використовуватися у якості облікового запису користувача.			
Телефон*	+380671112233	+380123456789	
<input checked="" type="checkbox"/> Я погоджуюся з використанням моїх персональних даних та отриманням повідомлень електронною поштою.			
На вказану адресу буде надіслано електронного листа з реєстраційною інформацією.			
<input type="button" value="ЗАРЕЄСТРУВАТИСЯ"/>			

На сторінці слід заповнити поля та натиснути кнопку «Зареєструватися»

При успішній реєстрації виконується перехід до кабінету Учасника.

РЕЄСТРАЦІЯ ВИХІД

Шевчук Андрій Сергійович **КАБІNET**

Тестовий режим

**КОРИСТУВАЧ**

**УЧАСНИК**

**ПОВІДОМЛЕННЯ**

**ПІДПИСКА**

**РОЗРАХУНКИ**

Стан  
Створено

ЄДРПОУ\*

Коротка назва\*

ЄДРПОУ юридичної особи або ІПН фізичної особи або серія та номер паспорту фізичної особи

Повна назва\*

Адреса

Країна\*

Поштовий індекс\*

5 цифр

Область або регіон\*

Населений пункт\*

Адреса у населеному пункті\*

Потрібно заповнити поля форми та натиснути кнопку «Зберегти»

Зміни виконано

Стан  
Створено

ЄДРПОУ\*

Коротка назва\*

ЄДРПОУ юридичної особи або ІПН фізичної особи або серія та номер паспорту фізичної особи

Повна назва\*

Адреса

Країна\*

Поштовий індекс\*

5 цифр

Область або регіон\*

Населений пункт\*

Адреса у населеному пункті\*

Після закінчення внесення даних форми слід додати необхідну для реєстрації документацію. Після завершення реєстрації слід натиснути кнопку «Підтвердити». За успішного результату стан зміниться до «Підготовлено».

КОРИСТУВАЧ	Зміни виконано		ЗБЕРЕГТИ		
УЧАСНИК	ЄДРПОУ*	11223344	Коротка назва*	АКБ "Банк"	Стан
ПОВІДОМЛЕННЯ	ЄДРПОУ юридичної особи або ІПН фізичної особи або серія та номер паспорту фізичної особи				Підготовлено
ПІДПИСКА	Повна назва*				АКБ "Банк"
РОЗРАХУНКИ					

За підтвердження реєстрації надійде повідомлення.

Непрочитані повідомлення

2017-06-18 20:52:36    Вашу реєстрацію підтверджено

Прочитано    Закрити

## 2. Режим Тестування

Варто пам'ятати, що після реєстрації користувач отримує режим тестування – тобто виконання дій не буде мати жодних без юридичних наслідків.

Шевчук Андрій Сергійович    КАБІNET

Тестовий режим

Після ознайомлення з майданчиком для переходу в режим реальної роботи слід перейти до картки користувача

КОРИСТУВАЧ	Персональні дані		ЗБЕРЕГТИ	
УЧАСНИК				
ПОВІДОМЛЕННЯ	Прізвище Ім'я По-батькові*	Шевчук Андрій Сергійович	Електронна пошта *	likvidator777@ukr.net
ПІДПИСКА	ім'я_користувача@поштовий_домен			
РОЗРАХУНКИ	Мобільний телефон*	+380671112233	<input checked="" type="checkbox"/> Тестовий режим (без юридичних наслідків)	
		+380123456789		

зняти мітку «Тестовий режим» та зберегти дані, натиснувши кнопку «Зберегти»

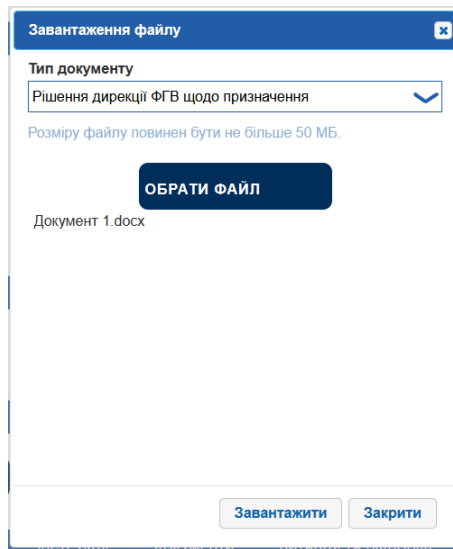
КОРИСТУВАЧ	Зміни виконано		ЗБЕРЕГТИ	
УЧАСНИК	Персональні дані			
ПОВІДОМЛЕННЯ	Прізвище Ім'я По-батькові*	Шевчук Андрій Сергійович	Електронна пошта *	likvidator777@ukr.net
ПІДПИСКА	ім'я_користувача@поштовий_домен			
РОЗРАХУНКИ	Мобільний телефон*	+380671112233	<input type="checkbox"/> Тестовий режим (без юридичних наслідків)	
		+380123456789		

### 3. Завантаження документів

Якщо до об'єкту даних вцілому або до розділу даних необхідно додати документацію, необхідно скористатися кнопкою «Додати документ».

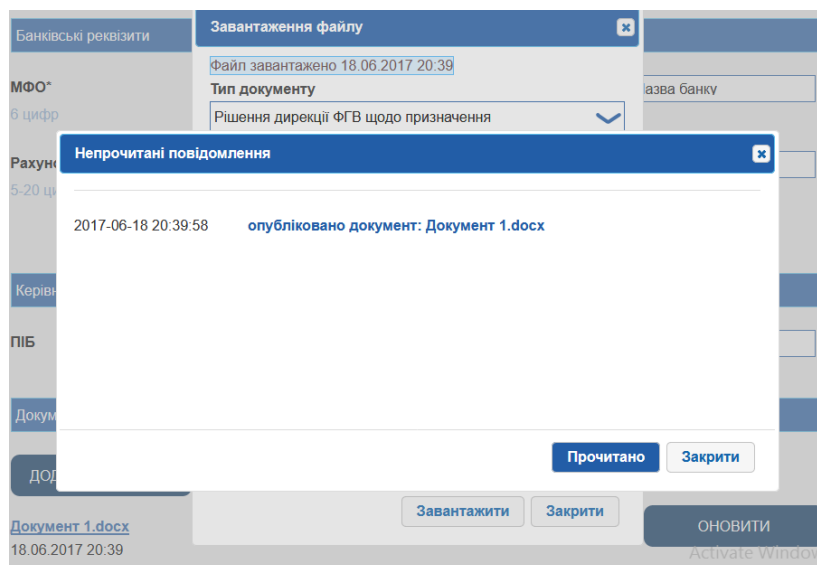


Після чого відкриється діалог для завантаження документації



Необхідно обрати тип документації та в залежності від типу документації обрати файл чи вказати дані. Для виконання самого завантаження слід натиснути кнопку «Завантажити».

За результатами завантаження відбудуться зміни в інтерфейсі, а також з часом надійде повідомлення про реєстрацію документації.



На сторінці списку закупівель відображаються записи у порядку появи на майданчику. Для обмеження списку відображення слід скористатися параметрами розділу Пошук. Для пошуку конкретної закупівлі слід скористатися параметром «№ ЗАКУПІВЛІ». Прийняття параметрів пошуку виконується натисканням кнопки «Пошук».

Для переходу на сторінку закупівлі зі спуску закупівель слід скористатися посиланням з назви закупівлі.